



Výroční zpráva 2005/2006

V Berouně dne: 5.10. 2006

Zpracoval: Mgr. Leopold Ant., ředitel školy

**Výroční zpráva
2005/2006**

Obsah:

I.	Základní údaje o škole	3
II.	Přehled pracovníků školy	5
III.	Údaje o zařazení žáků pro školní rok 2005/2006	8
IV.	Údaje o vzdělávání žáků	10
V.	Údaje o spolupráci s rodiči	14
VI.	Údaje o aktivitách a prezentaci školy na veřejnosti	19
VII.	Údaje o výsledcích inspekční činnosti provedené ČŠI	20
VIII.	Základní údaje o hospodaření školy	21

I. Základní údaje o škole

Rozhodnutí č.j. 30 430/04-21 zařazuje školu podle § 13a odst. 2 a § 13b a odst. 3 a odst. 9 zákona č. 564/1990 Sb., o státní správě a samosprávě ve školství, ve znění pozdějších předpisů s účinností od 1.9.2005 pod názvem:

Základní škola Beroun, Wagnerovo náměstí 458

Identifikátor zařízení : 600 043 037

Adresa: Wagnerovo náměstí 458
266 01 Beroun 2

Právní forma: příspěvková organizace IČO: 70 975 001

Zřizovatel: **Město Beroun**
právní forma: obec IČO: 00 233 129

Adresa: Husovo náměstí 68
266 43 Beroun 1

Škola sdružuje:

1. Základní škola

kapacita: 820 žáků IZO: 002 050 633

2. Školní družina

kapacita: 175 žáků IZO: 113 100 043

Škola poskytuje základní vzdělání, zabezpečuje rozumovou výchovu ve smyslu vědeckého poznání v souladu se zásadami vlastenectví, humanity a demokracie, poskytuje mravní, estetickou, pracovní, zdravotní, tělesnou výchovu a ekologickou výchovu žáků.

Připravuje žáky pro další studium a praxi.

Ve školním roce 2005/2006 navštěvovalo školu 534 žáci. Měla devět ročníků a dělila se na první a druhý stupeň. První stupeň byl tvořen prvním až pátým ročníkem a druhý stupeň šestým až devátým ročníkem. První a druhý ročník měl tři třídy, ostatní dvě. Učebny prvního až třetího ročníku byly v přístavbě školy. Čtvrtý až devátý ročník měl učebny v hlavní budově. Do školy dojíždělo 125 žáků, vykazováno bylo 18 integrovaných žáků se specifickými vývojovými poruchami učení a chování a tělesným postižením. Ve škole se vzdělávali 4 žáci s cizí státní příslušností.

Vyučování probíhalo podle učebních plánů a učebních osnov schválených ministerstvem.

Vzdělávacím programem je **ZÁKLADNÍ ŠKOLA**, č.j.: **16847/96-2** včetně úprav a doplňků č.j.: 25 018/98-22

Žáci školy byli v souladu s učebním plánem rozděleni do tříd a ve třídách na skupiny. Počet žáků ve skupině byl určen podle prostorových podmínek školy a charakteru vyučovacího předmětu a v souladu s požadavky na bezpečnost a ochranu zdraví žáků.

Ředitel školy ustanovil třídní učitele a vedoucí vychovatelku školní družiny.

Volitelné předměty

	Předmět	Vyučující
1	Informatika 1	Kozohorský Milan
2	Informatika 2	Kozohorský Milan
3	Informatika 3	Jarišová Zaida
4	Informatika 4	Leopold Antonín
5	Výtvarná výchova	Jarišová Zaida
6	Francouzský jazyk 1	Veverková Eva
7	Dramatická výchova 1	Veverková Eva
8	Dramatická výchova 2	Veverková Eva
9	Konverzace v Aj	Záleská Magdalena
10	Sportovní výchova 1	Kozohorský Milan
11	Sportovní výchova 2	Štembergová Marie
12	Sportovní výchova 3	Leopold Antonín
13	Příprava pokrmů 1	Škabradová Dagmar
14	Příprava pokrmů 2	Škabradová Dagmar
15	Příprava pokrmů 3	Škabradová Dagmar
16	Německý jazyk 1	Jarišová Zaida
17	Německý jazyk 2	Boučková Jana, Tichá Eva
18	Španělský jazyk	Gallová Jiřina
19	Matematická praktika 1	Kozohorský Milan
20	Matematická praktika 2	Kozohorský Milan
21	Zeměpisná praktika 1	Zubíková Marie
22	Zeměpisná praktika 2	Zubíková Marie

Nepovinné předměty

	Předmět	Vyučující
1	Pohybové hry	Končelová Lenka
2	Anglický jazyk 1	Škabradová Dagmar
3	Anglický jazyk 2	Gallová Jiřina
4	Anglický jazyk 3	Škabradová Dagmar
5	Anglický jazyk 4	Gallová Jiřina
6	Docvičování čtení	Dopiráková Jitka

Kroužky

Dramatický (III.B)

Králová Jana

II. Přehled pracovníků školy**Učitelé pro školní rok 2005/2006****Třídní učitelé**

Třída	třídní učitel	
I.A	Dopiráková Jitka Mgr.	
I.B	Jonášová Iveta Mgr.	
I.C	Stolárová Věra Mgr.	
II.A	Kováčková Iveta Mgr.	výchovný poradce pro 1.-4.ročník
II.B	Krejčová Alexandra	
II.C	Stejskalová Blanka Mgr.	
III.A	Šínová Daniela Mgr.	
III.B	Krállová Jana Mgr.	
IV.A	Víldová Juliána Mgr.	
IV.B	Šimůnková Andrea	
V.A	Jungmannová Jana	
V.B	Tomášková Iveta Mgr.	
VI.A	Štanc Jiří	
VI.B	Krejčí František	
VII.A	Kozohorský Milan Mgr.	
VII.B	Škabradová Dagmar	
VIII.A	Horáková Dana Mgr.	enviromentální poradce
VIII.B	Štembergová Marie Mgr.	výchovný poradce pro 5.-9.ročník
IX.A	Končelová Lenka	
IX.B	Hejduková Pavla Mgr.	

**Vyučující
bez třídnictví**

Pavlíková Stanislava Mgr.	zástupce ředitele pro 1.stupeň
Veverková Eva Mgr.	zástupce ředitele pro 2.stupeň protidrogový koordinátor
Kopecká Ludmila Mgr.	
Tichá Eva Mgr.	
Zubíková Marie Mgr.	
Trejšbalová Vanda Mgr.	
Záleská Magdalena Mgr.	
Růžičková Miroslava Mgr.	
Fialová Jana	
Jarišová Zaida	metodik informatik
Schröpfer Jaroslav Mgr.	
Gallová Jiřina Ing.	
Boučková Jana Mgr.	
Leopold Antonín Mgr.	ředitel školy

Školní družina pro školní rok 2005/2006

Součástí školy je školní družina (IZO:113 100 043).
Školní družinu navštěvovalo 125 žáků a měla pět oddělení - provoz od 11.40 do 17.00 hodin.

Oddělení	vychovatelka	
1.	Košařová Eva	vedoucí vychovatelka
2.	Fialová Jana	
3.	Čermáková Simona	
4.	Šimůnková Andrea	
5.	Bejvlová Gabriela	

Zájmové kroužky ŠD :

Výtvarný kroužek	Košařová Eva
Sportovní kroužek	Čermáková Simona
Dramatický kroužek	Fialová Jana
Veselé zpívání	Šimůnková Andrea

Ostatní pracovníci školy

Příjmení a jméno	zařazení
Šťastná Renata	sekretářka
Kozel František	školník
Vydrová Eva	uklízečka
Proňková Hana	uklízečka
Paštyková Naděžda	uklízečka
Drexlerová Marie	uklízečka
Exnerová Petra	uklízečka
Veselá Martina	uklízečka
Cihelková Vladimíra	uklízečka

Přehled aprobovanosti výuky 2005/2006

1. stupeň					
	celkem hod	aprob. hod.	procenta	neaprob. hod.	procenta
celkem	278	216	77,70	62	22,30
2. stupeň					
	celkem hod	aprob. hod.	procenta	neaprob. hod.	procenta
celkem	293	177	60,41	116	39,59
ZŠ celkem	571	393	68,83	178	31,17

Aprobovanost - srovnání 2005/2006 * 2004/2005

Srovnání aprobovanosti	2005/2006			2004/2005			rozdíl procentech celkem
	celkem hodin	aprobovan. hodin	%	celkem hodin	aprobovan. hodin	%	
škola celkem	571	393	68,83	547	369	67,45	1,38
1.stupeň	278	216	77,70	264	199	75,37	2,33
2.stupeň	293	177	60,41	283	170	60,07	0,34

Další vzdělávání pedagogických pracovníků

Ve školním roce 2005/2006 se 71,43 % pedagogických pracovníků školy zúčastnilo dalšího vzdělávání pedagogických pracovníků. Pořadatelé jednotlivých akcí:

AutoCont CZ a.s.
 MA Beroun
 ZU PF Plzeň
 TSM, vzdělávací agentura
 NIDV, zařízení pro další vzdělávání pedagogických pracovníků
 INFOA
 Zařízení pro DVPP a SSŠ Kladno
 Zařízení pro DVPP a SSŠ Příbram
 OROS Beroun
 MŠMT
 Partners Czech

DVPP bylo hlavně zaměřeno na přípravu tvorby Rámcového vzdělávacího programu školy, počítačovou gramotnost a výuku cizích jazyků. Další dvě paní učitelky studovaly pedagogickou fakultu.

III. Údaje o zařazení žáků pro školní rok 2005/2006

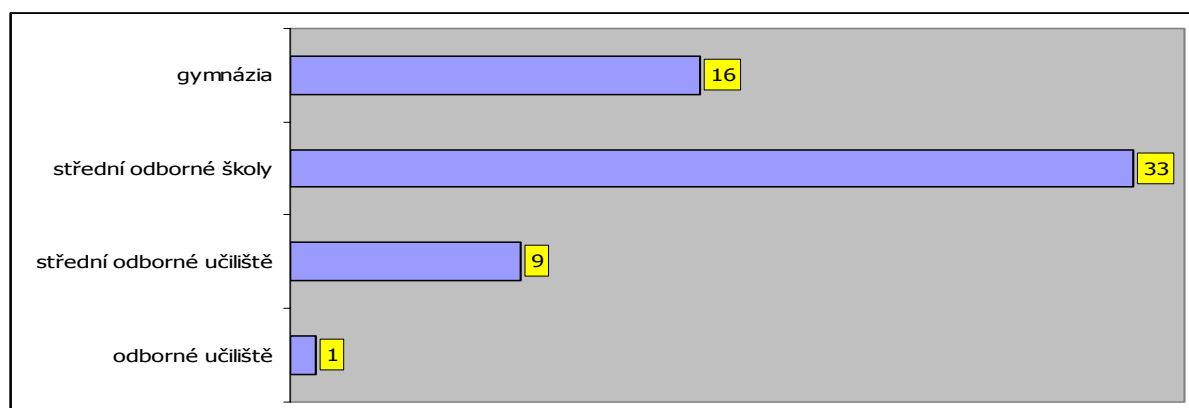
Do prvního ročníku pro školní rok 2005/2006 nastoupili 73 žáci a byli rozděleni do tří tříd. Zápis do prvního ročníku pro školní rok 2006/2007 proběhl 11.-12. února 2006. Celkem byl zapsán 81 žák. Odklad povinné školní docházky byl povolen na základě žádostí rodičů doložených odborným vyšetřením 8 žákům. Základní školní docházku ukončilo 59 žáků. Ke studiu osmiletého gymnázia bylo přijato 8 žáků a 1 žák byl přijat ke studiu sedmiletého gymnázia. Ve školním roce 2005/2006 bylo integrováno 18 žáků. Školu navštěvovalo 23,56 % dojíždějících žáků.

Přehled o přijetí vycházejících žáků do středních škol

Škola - učební/studijní obor	počet
Gymnázium Beroun	14
Obchodní akademie Beroun, Střední pedagogická škola	10
Manažerská akademie Beroun	1
SOŠ a SOU Hořovice	2
Střední zdravotnická škola Beroun	2
SSOŠ cestovního ruchu	3
SOŠ a SOU Beroun - Hlinky	11
OU a PŠ Liteň	1
do jiných okresů	
	15

Z celkového počtu 59 vycházejících žáků bylo 83,05 % přijato na maturitní obor.

Počet žáků přijatých na jednotlivé typy škol



Počty ročníků, tříd, žáků, průměry (stavy k 30.9.2005)

	Počet tříd	Počet žáků
Celkem	20	534
1. stupeň	12	298
2. stupeň	8	236
1. ročník	3	73
2. ročník	3	66
3. ročník	2	57
4. ročník	2	42
5. ročník	2	60
6. ročník	2	58
7. ročník	2	61
8. ročník	2	58
9. ročník	2	59

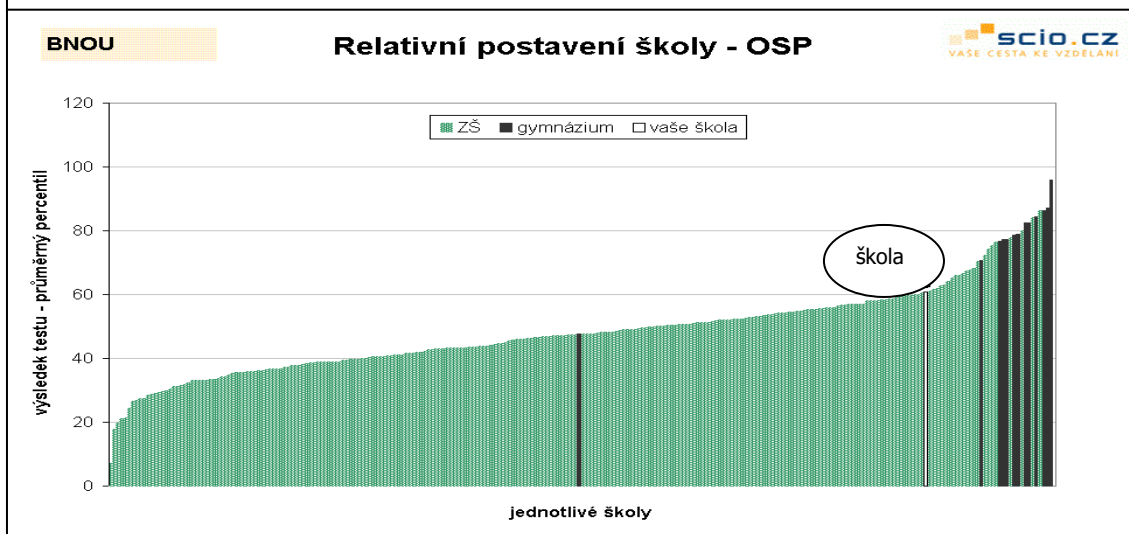
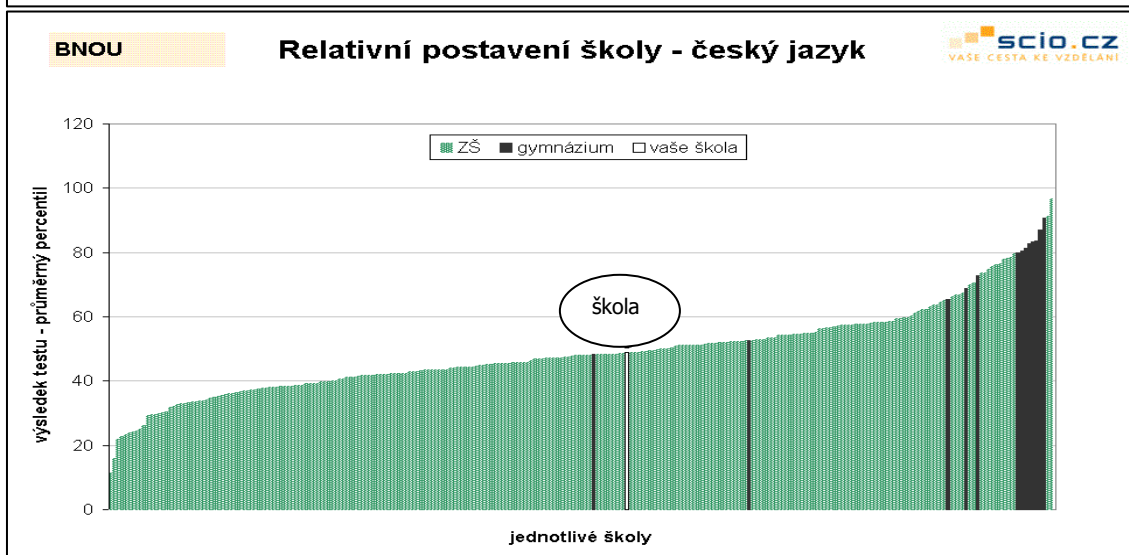
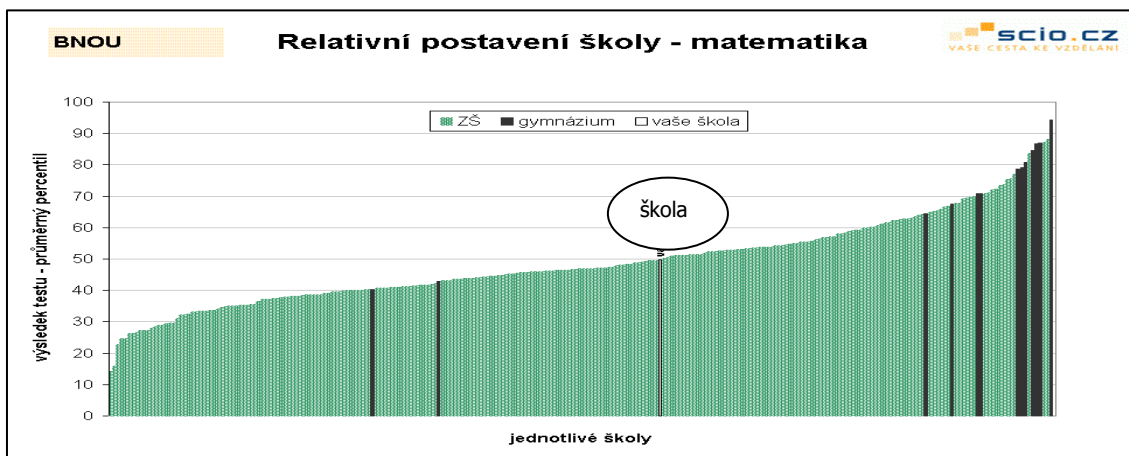
Průměrné počty žáků

	1. stupeň	24,83
	2. stupeň	29,50
škola		26,70

IV. Údaje o vzdělávání žáků**Počty žáků, klasifikace prospěchu, zameškané hodiny (stavy k 30.6.2006)**

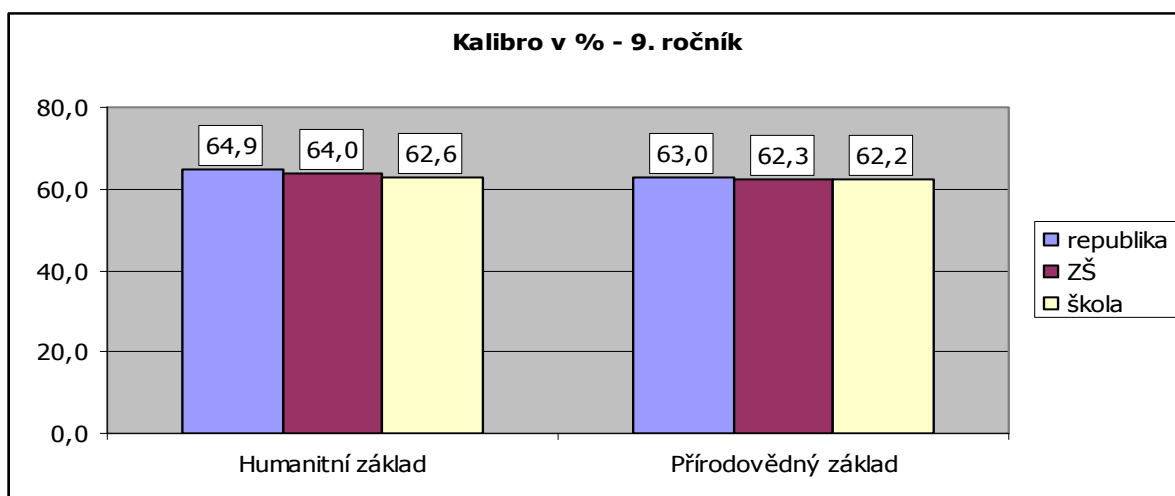
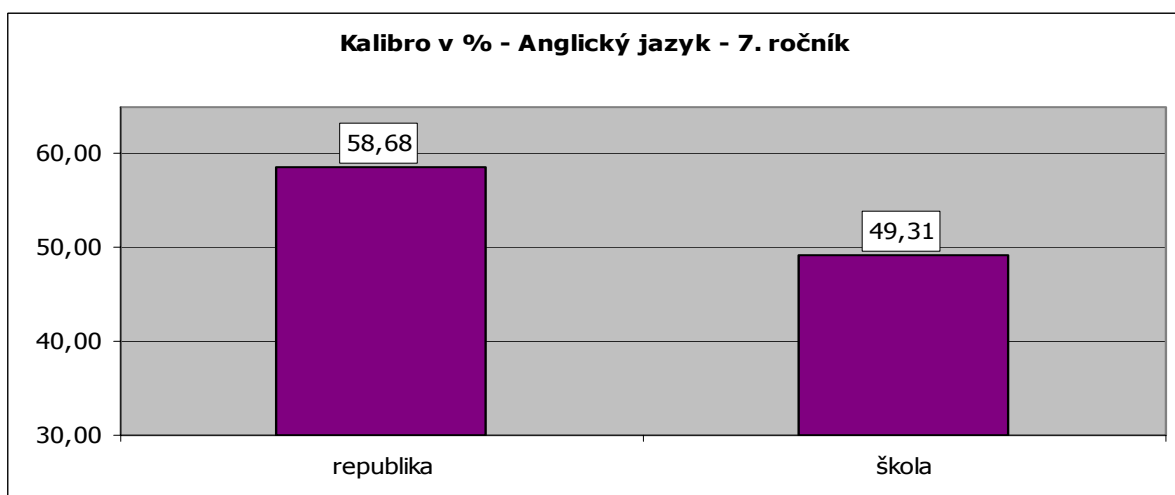
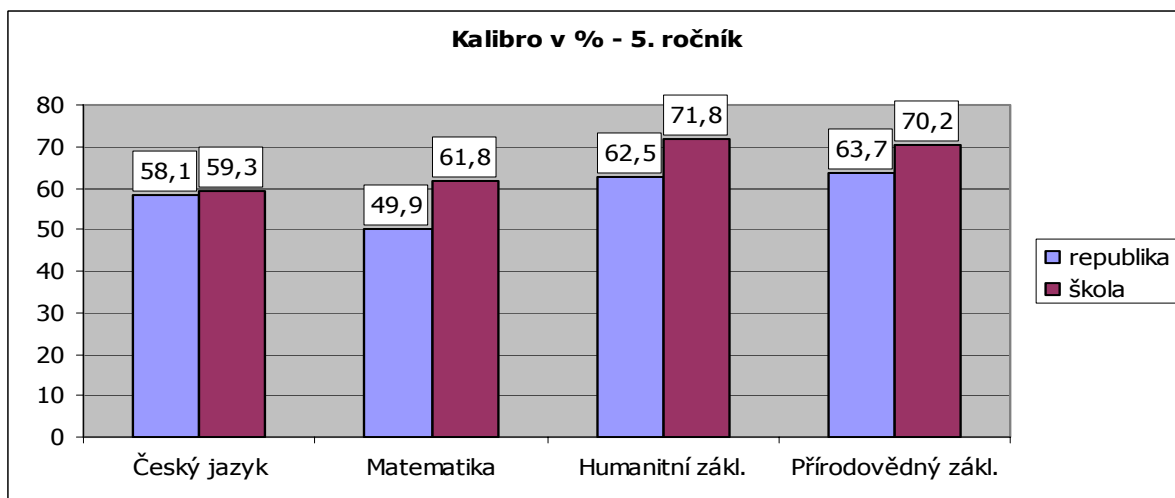
Třída	Ž Á K Ů			PROSPĚCH									CHOVÁNÍ			ABSENCE						
	Celkem	Chlapci	Dívky	CELKOVÝ			POČET ZNÁMEK						P Prům.známka	Velmi dobré	Uspokojivé	Neuspokojivé	CELKEM VE TŘÍDĚ			PRŮMĚR NA ŽÁKA		
				Vyznamenaní	Prospěli	Neprospěli	Výborný	Chvalitebný	Dobrý	Dostatečný	Nedostatečný	Jiné hodnocení					Celkem	Omluvená	Neomluvená	Celkem	Omluvená	Neomluvená
I.A	23	11	12	23			159	2					1,01	23			924	924		40,17	40,17	
I.B	24	10	14	24			166	2					1,01	24			771	771		32,13	32,13	
I.C	25	11	14	24	1		173	1	1				1,02	25			1099	1099		43,96	43,96	
II.A	21	11	10	17	4		116	23	5	2		1	1,27	21			926	926		44,10	44,10	
II.B	23	15	8	22	1		149	11	1				1,08	23			992	992		43,13	43,13	
II.C	22	9	13	18	4		127	23	3	1			1,21	22			957	957		43,50	43,50	
III.A	26	13	13	24	2		144	36	2				1,22	26			1067	1067		41,04	41,04	
III.B	31	19	12	26	5		189	13	8				1,14	30			1359	1359		43,84	43,84	
IV.A	20	12	8	13	7		126	38	10	6			1,42	20			715	715		35,75	35,75	
IV.B	20	13	7	12	8		124	35	19			2	1,41	20			736	736		36,80	36,80	
V.A	29	18	11	18	11		173	73	13	2			1,40	29			1220	1220		42,07	42,07	
V.B	29	20	9	21	8		187	59	12	1		2	1,33	29			631	631		21,76	21,76	
VI.A	30	17	13	11	19		187	94	68	10		1	1,72	30			1707	1707		56,90	56,90	
VI.B	30	14	16	11	19		204	72	62	22			1,73	30			1622	1622		54,07	54,07	
VII.A	30	13	17	16	14		257	118	50	14			1,59	29		1	1688	1665	23	56,27	55,50	0,77
VII.B	29	14	15	5	24		199	142	73	16			1,78	29			1436	1436		49,52	49,52	
VIII.A	29	15	14	8	21		231	109	60	25		1	1,71	29			1793	1790	3	61,83	61,72	0,10
VIII.B	29	15	14	14	15		251	105	46	6		15	1,52	28			2505	2505		86,38	86,38	
IX.A	30	16	14	15	15		284	92	43	20			1,53	30			2645	2641	4	88,17	88,03	0,13
IX.B	29	18	11	7	22		212	107	58	34			1,79	24	4		1736	1736		59,86	59,86	
celkem	529	284	245	329	200	0	3658	1155	534	159	0	22	x	521	4	1	26529	26499	30	x	x	x
%	v	54	46	62	38	0	66	21	10	3	0	0	x	99	1	0	v	100	0	x	x	x
průměr	26	14	12	16	10	0	183	58	27	8	0	1	1,39	26	0	0	1326	1325	2	49,06	49,01	0,05

Srovnávací testy Scio – 9.ročník

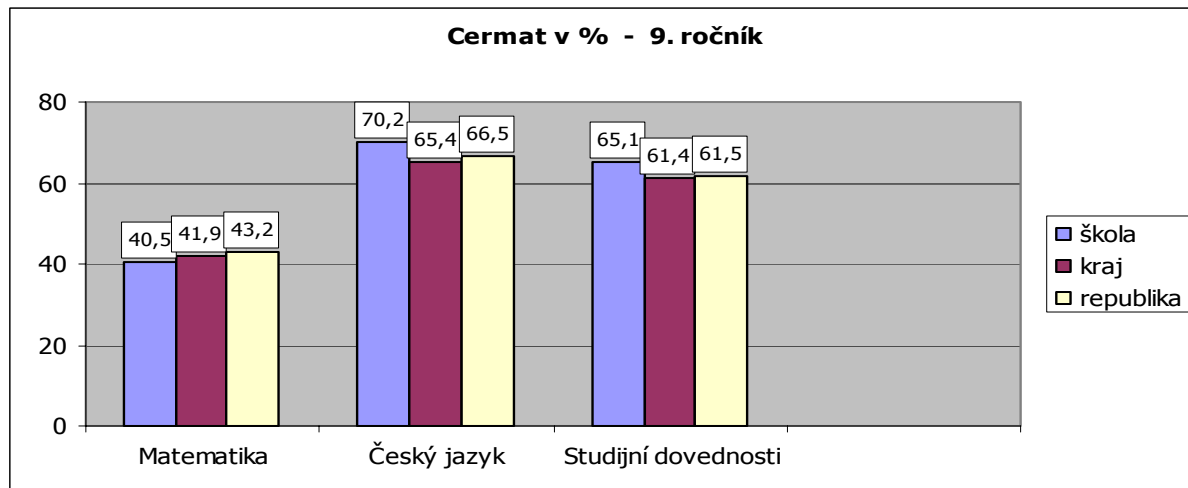


OSP = obecné studijní předpoklady

Srovnávací testy Kalibro



Srovnávací testy Cerzat



V. Údaje o spolupráci s rodiči

Škola pořádá pro rodiče pravidelné třídní schůzky a konzultace. Rodiče byli informováni o výsledcích svých dětí prostřednictvím žákovských knížek a dále měli možnost individuálních konzultací s jednotlivými vyučujícími a vedením školy. Byl připraven Dotazník pro rodiče.

Pro rodiče žáků 9. ročníku byla uspořádána třídní schůzka za přítomnosti pracovnice Úřadu práce Beroun a zástupců středních škol. Průběžně byli rodiče informováni o dnech otevřených dveří na jednotlivých středních školách.

O dění na škole byli rodiče informováni i prostřednictvím webových stránek školy.

Třídní schůzky a konzultace

Třída	počet žáků	I. (TS)	II.	III.	celkem
		15.9.2005	5.1.2006	25.5.2006	
I.A	24	22	23	20	65
I.B	24	23	20		43
I.C	25	23	22	19	64
II.A	21	21	17	18	56
II.B	23	20	23	22	65
II.C	22	21	17	18	56
III.A	28	24	22	24	70
III.B	30	26	20	29	75
IV.A	21	11	10	12	33
IV.B	20	10	17	16	43
V.A	30	18		24	42
V.B	30	20	21	24	65
VI.A	28	23	16	15	54
VI.B	29	21	18	15	54
VII.A	30	13		10	23
VII.B	30	18	14	13	45
VIII.A	29	16	12	17	45
VIII.B	30	17	13	13	43
IX.A	30	14	10	2	26
IX.B	30	18	13	5	36
Celkem	534	379	308	316	1003
%		70,97%	64,98%	61,96%	65,97%
1. stupeň	298	239	212	226	677
%		80,20%	79,40%	86,92%	75,98%
2. stupeň	236	140	96	90	326
%		59,32%	54,55%	38,14%	46,05%

Dotazník pro rodiče**Zadání**

		zaškrtněte X				
		I.stupeň	II.stupeň	žák	žákyně	
		ano	spíš ano	spíš ne	ne	nevím
1.	Jste spokojeni s kvalitou vyučování ve škole?					
2.	Máte dost informací o tom, jak se Vaše dítě ve škole chová a prospívá?					
3.	Pomáhají učitelé Vašemu dítěti při jeho případných problémech?					
4.	Jednají s Vámi učitelé při pohovorech dobře a s porozuměním?					
5.	Myslíte si, že učitelé jednají s Vašimi dětmi dobře a s porozuměním?					
6.	Máte pocit, že je to ve škole za poslední 3 roky proti dřívějšímu lepší?					
7.	Máte připomínky k řízení školy?					
8.	Můžete za něco školu pochválit?					
9.	Můžete uvést konkrétní příklad?					
10.	Co byste škole škole vytkli?					
11.	Co byste potřebovali vysvětlit					
12.	Další sdělení, připomínky, návrhy, řešení,					

Vyhodnocení

		ano	spíš ano	spíš ne	ne	nevím
1.	Jste spokojeni s kvalitou vyučování ve škole?	197	105	13	3	7
2.	Máte dost informací o tom, jak se Vaše dítě ve škole chová a prospívá?	240	62	20	5	0
3.	Pomáhají učitelé Vašemu dítěti při jeho případných problémech?	179	75	26	11	36
4.	Jednají s Vámi učitelé při pohovorech dobře a s porozuměním?	267	49	9	1	3
5.	Myslíte si, že učitelé jednají s Vašimi dětmi dobře a s porozuměním?	180	103	21	4	15
6.	Máte pocit, že je to ve škole za poslední 3 roky proti dřívějšímu lepší?	45	50	31	37	160
7.	Máte připomínky k řízení školy?	9	11	60	211	25
8.	Můžete za něco školu pochválit?	116	37	21	13	119

9. Můžete za něco školu pochválit. Můžete uvést příklad?

škola	61
učitelé	40
budova a vybavení školy	14
školní družina	13
školní jídelna	7
ne, nevím	5
ostatní	4

10. Co byste škole vytkli?

školní jídelna	54
škola	53
školní družina	25
budova a vybavení školy	12
konzultace	11
připomínky k učitelům	10

11. Co byste potřebovali vysvětlit?

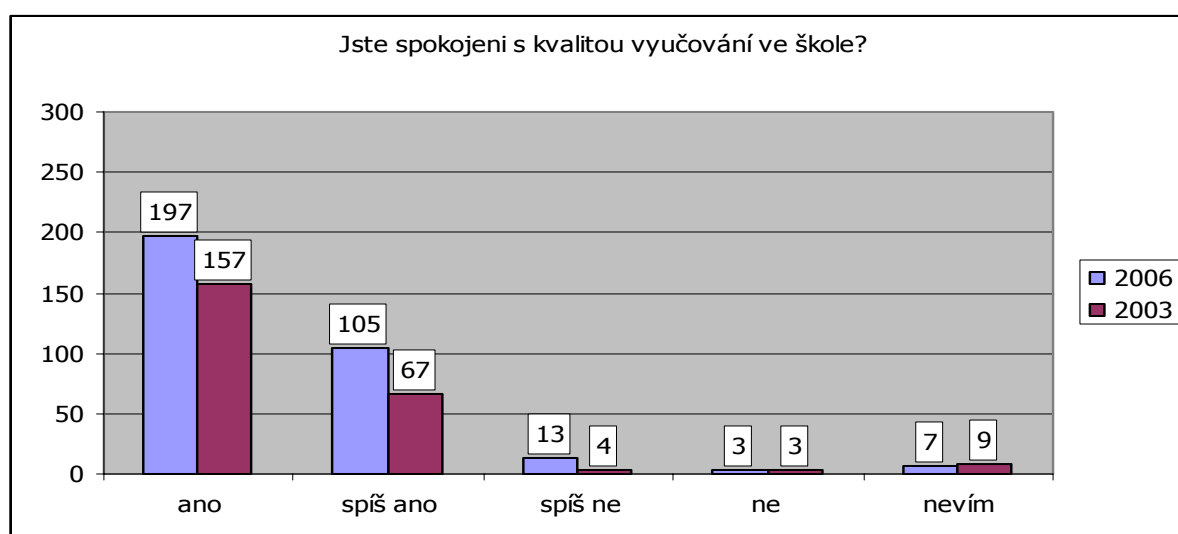
celkem	61
z toho:	
nic, jsem spokojen, přijdu osobně	37

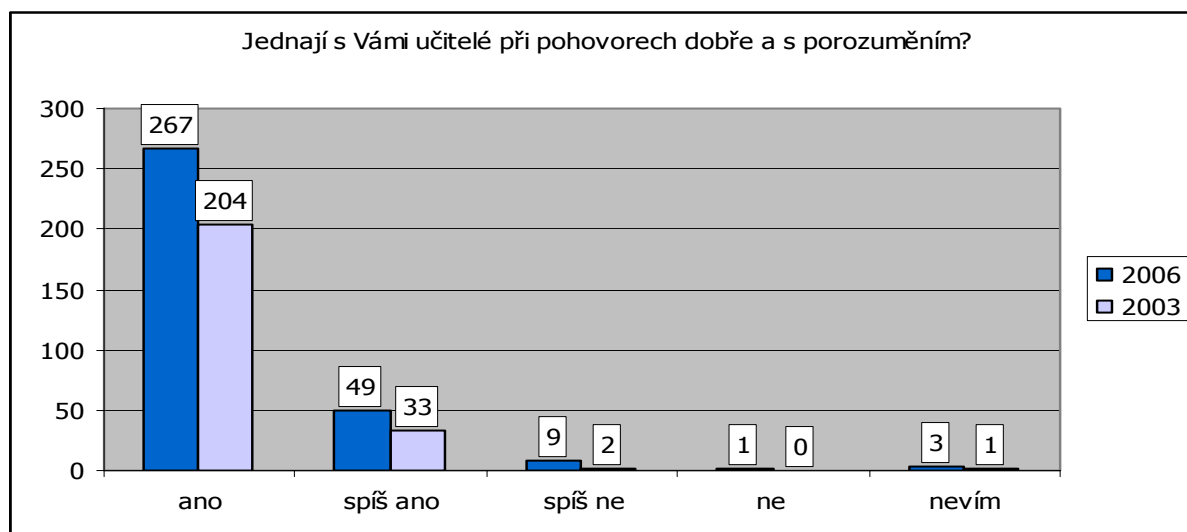
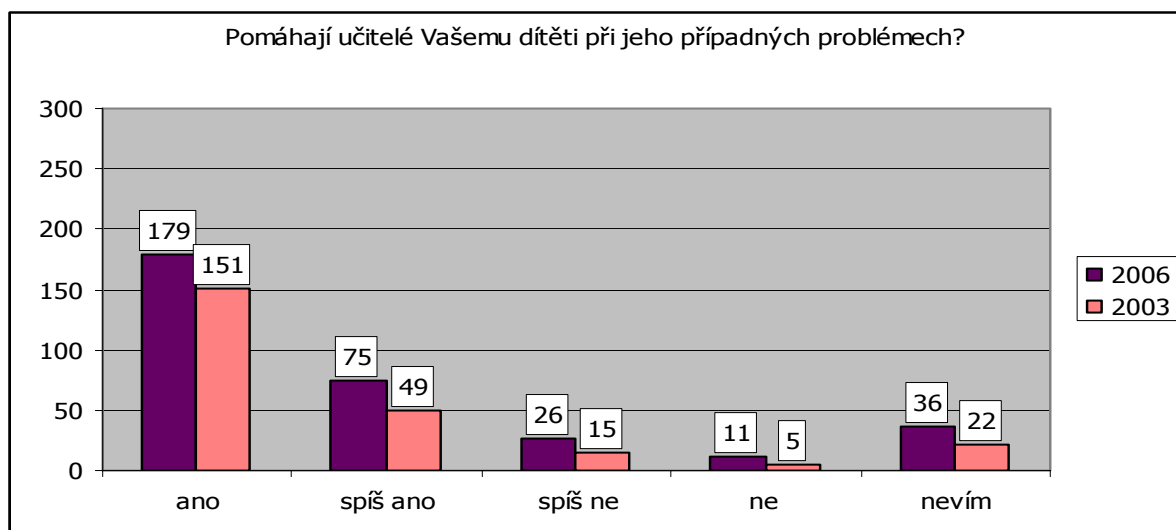
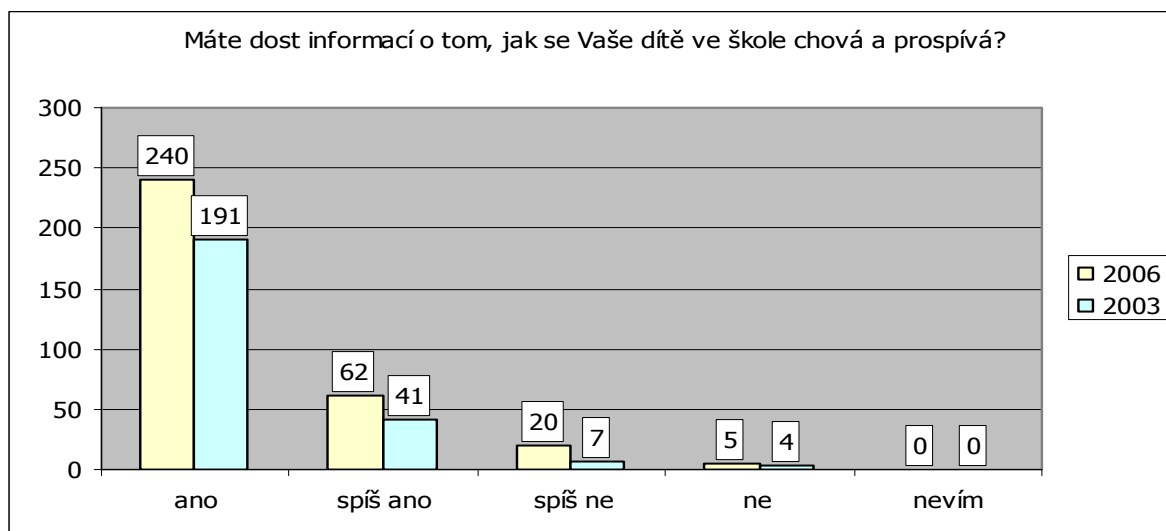
12. Další sdělení, připomínky, návrhy, řešení,

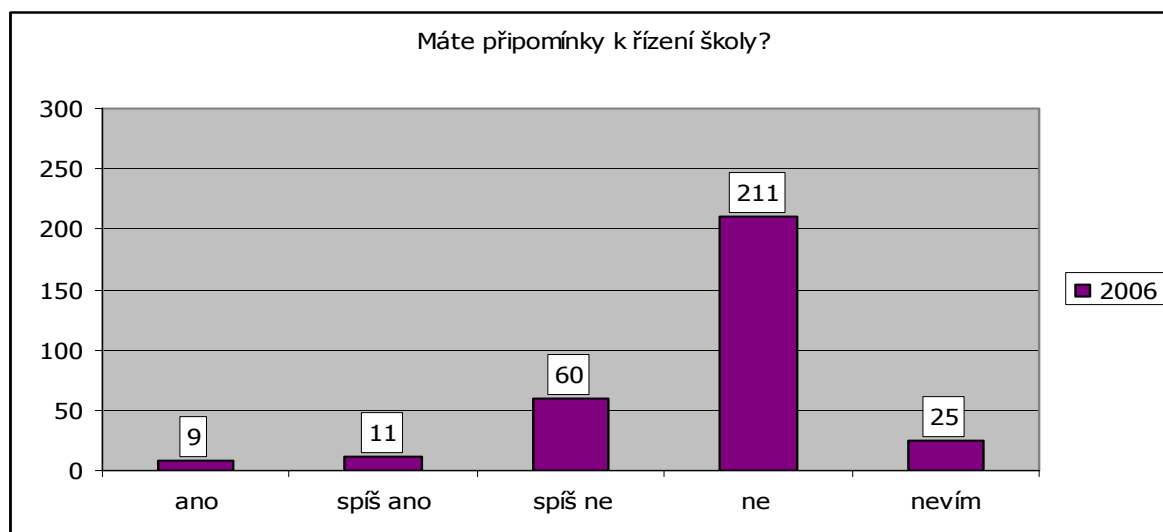
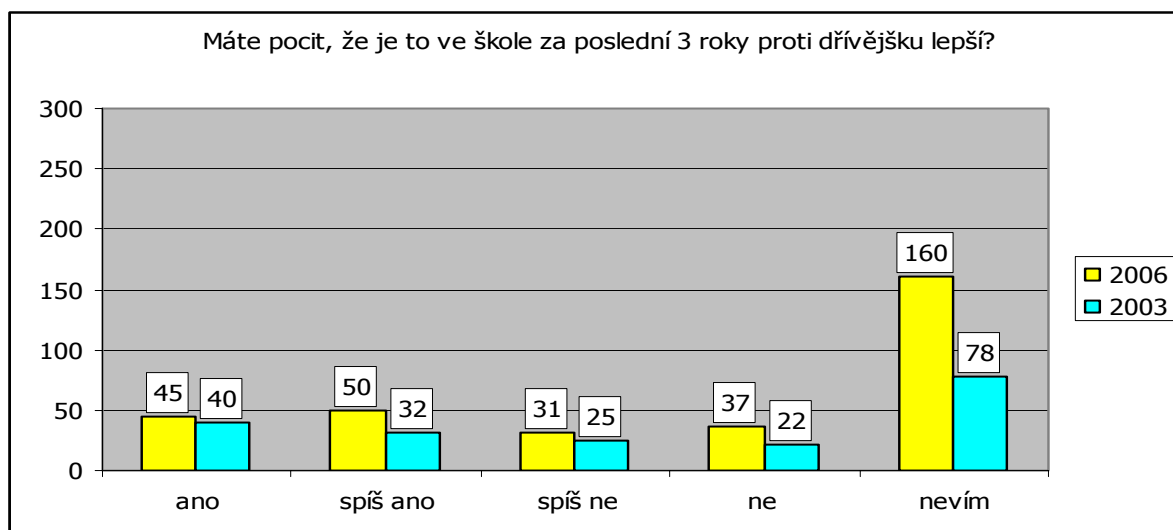
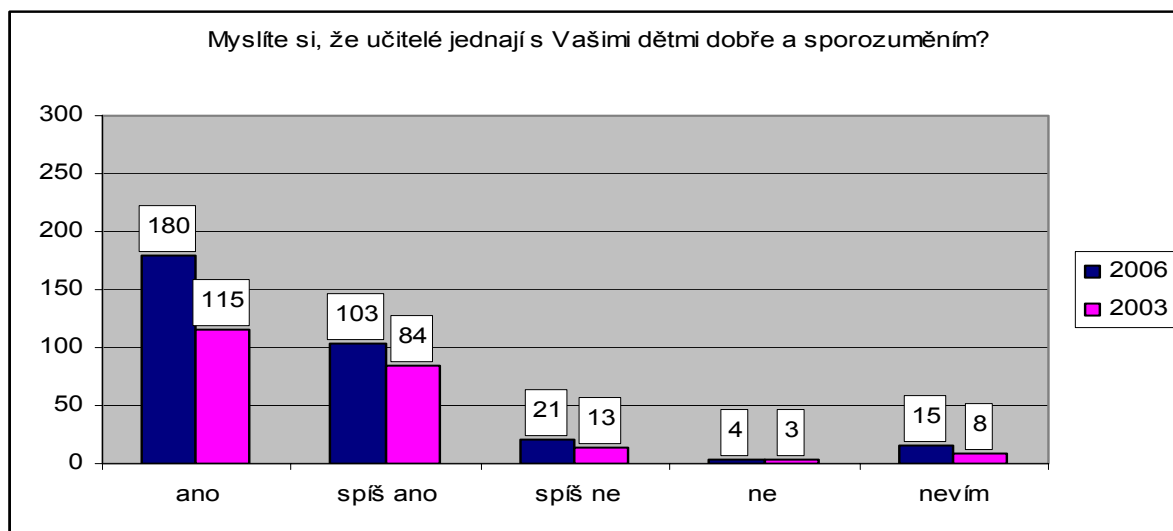
celkem sdělení, připomínek, ...	62
---------------------------------	----

Dotazníků bylo rozdáno celkem 514. Vráceno bylo 62,65 % a to je o 13,06 % více než v roce 2003.

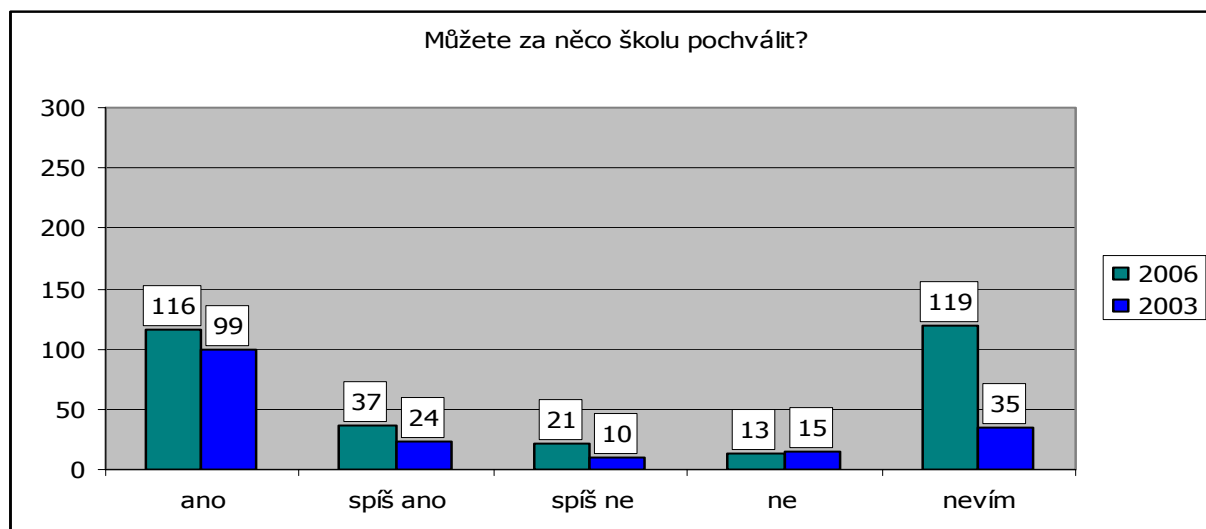
Srovnání dotazníků 2006 a 2003







(v roce 2003 nebyla otázka v dotazníku uvedena)



VI. Údaje o aktivitách a prezentaci školy na veřejnosti

Ve školním roce 2004/2005 škola organizovala školy v přírodě, lyžařské vzdělávací zájezdy, základní a pokračovací kurzy plavání, sportovní dny školy, bruslení, návštěvy divadelních představení, výstav, knihoven, exkurze a další akce související s výchovně vzdělávací činností školy. Škola se zúčastňovala akcí pořádaných MÚ Beroun a dále spolupracovala s IZV Hořovice. Zapojila se také do projektů "Ajaxův zápisník", „Bezpečná cesta do školy“, mise „Dětství bez úrazu“, „Chceme se dohodnout“ a projektu CHKO Křivoklátsko. Dále se podílela na výzkumu FF UK Hradec Králové. Proběhlo testování Scio, Cermat a Kalibro 5.,7.a 9.ročník (srovnávací testy).

Školní družina pravidelně navštěvovala Městskou knihovnu, filmová představení - Bijásek, uspořádala vystoupení dramatického kroužku a sběr starého papíru. Pravidelně se zúčastňovala akcí vyhlášených MÚ Beroun.

Při škole působí Školní sportovní klub se zaměřením na košíkovou.

Účast a umístění v jednotlivých soutěžích

název soutěže	úroveň	umístění	
Královácký přespolní běh	okres	2.místo	Týlová Dominika
Grand Prix - podzim - lehká atletika	okres	3.místo 1.místo 2.místo 3.místo	družstvo Metzner Stanislav Slivková Nela, Týlová Dominika, štafeta H Stach Martin, Metzner Stanislav, Škola, dívky
Florbalový turnaj (Berounská liga)	Beroun	1.místo 2.místo	chlapci
Šachy	okres	2.místo	chlapci (1.-5.roč.)
Olympiáda v anglickém jazyce - kategorie I.A	okres	1.místo	Jonášová Alena
Matematická olympiáda	okres	2.místo	Kubizňák Stanislav (Z5)
Basketbal	okres	1.místo	chlapci

název soutěže	úroveň	umístění	
Olympiáda v českém jazyce - kategorie I.	okres	5.místo	Zůnová Barbora
Basketbal	okres	1.místo	dívky
Basketbal	kraj	6.místo	dívky
Matematická olympiáda	okres	1.místo	Štemberg Václav (Z6)
Pythagoriáda	okres	2.místo	Jonáš Marek
		3.místo	Prošková Michaela
Coca Cola Cup	2.kolo	4.místo	chlapci
Plavecké závody (2.-4.roč.) - Velikonoční závody	okres	1.místo	Machková Tereza, Dobeš Jan
		2.místo	Rajlichová Nikola,
		3.místo	Družstvo, štafeta
			Čermáková Karolína, Pecka Jan, Pilát Jan
Malujeme pohádku (výtvarná soutěž)	okres	1.místo	Dohnal David (ZŠ A)
Mé toulky za zvěří (výtvarná soutěž)	republika	7.místo	Haber Josef (ZŠ C)
Zeměpisná olympiáda	okres	9.místo	Resl Jan
			Kosinová Karolína
- kategorie A		10.místo	Horňák Jakub
- kategorie B		5.místo	Králová Adéla
- kategorie C		4.místo	Korda Petr
McDonald's Cup	okres	8.místo	
Pohár rozhlasu - lehká atletika	okres	5.místo	mladší žáci
		9.místo	mladší žákyně
		5.místo	starší žáci
		6.místo	starší žákyně
Atletická všestrannost nejmladšího žactva	okres	1.místo	družstvo
Coca Cola cup	okres	účast	
Kámen mudrců literární soutěž	republika	hlavní cena	kolektiv III.B
Umístění v jednotlivých kolech		1.místo	Kolář Tomáš, Lara Glut, Blín Ondřej, Kotíková Martina, Brůžek Tomáš
		2.místo	Tomášek Vojtěch, Šafránková Johana

VII. Údaje o výsledcích inspekce provedené ČŠI

Předmět kontroly: Veřejnoprávní kontrola využívání finančních prostředků státního rozpočtu prováděná ve smyslu ustanovení § 174 odst. 2 písm. 2 e) zákona č. 561/2004 Sb. (Č.j. ČŠI 306/06-02)

VIII. Základní údaje o hospodaření školy**Hospodaření za rok 2005:**

stav k 31.12.2005		v tis. Kč
Celkové příjmy školy		15486,269
z toho sledované položky		
	přímý příspěvek na vzdělání	12684,980
	rozpočet MÚ Beroun	2210,000
	doplňková činnost	385,796
z toho ostatní		205,493
Výdaje školy		
neinvestiční výdaje celkem		15521,315
z toho sledované položky		
	mzdové prostředky	8965,465
	odvody ZSP, FKSP	3288,749
	nákup učebnic, uč. pomůcek	315,237
	plavání	32,600
	DVPP, cestovné	98,395
	zákon. pojištění zaměstnanců	37,168
	spotřeba energií	1381,679
	údržba	279,475
	materiál	258,762
	služby	437,315
	drobný majetek	426,470
Hospodářský výsledek školy		-35,046

Ztráta pokryta z rezervního fondu školy se souhlasem zřizovatele

Výroční zprávu schválila Rada školy dne:

Podpisy:

JUDr. Foltánková Jana

Ing. Zdeňka Slivková

Zina Bukáček Havlíková

Ivan Mergl

Mgr. Jitka Dopiráková

Dagmar Škabradová

Bejvlová Gabriela
Cihelková Vladimíra
Čermáková Simona
Drexlerová Marie
Exnerová Petra
Fialová Jana
Fialová Jana
Hejduková Pavla Mgr.
Horáková Dana Mgr.
Jarišová Zaida
Jonášová Iveta Mgr.
Jungmannová Jana
Končelová Lenka
Košařová Eva
Kováčová Iveta Mgr.
Kozel František
Kozohorský Milan Mgr.
Králová Jana Mgr.
Krejčí František
Krejčová Alexandra
Paštyková Naděžda
Pavlíková Stanislava Mgr.
Proňková Hana
Růžičková Miroslava Mgr.
Schröpfer Jaroslav Mgr.
Stejskalová Blanka Mgr.
Stolárová Věra Mgr.
Šimůnková Andrea
Šimůnková Andrea
Šínová Daniela Mgr.
Škabradová Dagmar
Štanc Jiří
Šťastná Renata
Štembergová Marie Mgr.
Tichá Eva Mgr.
Tomášková Iveta Mgr.
Trejšbalová Vanda Mgr.
Veselá Martina
Veverková Eva Mgr.
Vildová Juliána Mgr.
Vydrová Eva
Záleská Magdalena Mgr.
Zubíková Marie Mgr.
